



## **МЕТОД "АВТОВЫБИТИЕ"**



Метод "Автовыбытие" доступен только для **розничных продавцов табачной продукции** и работает с Актами Приема-Передачи от 22 марта 2022 года.

Для начала работы, откройте сервис по работе с Актами Приема-Передачи методом "Автовыбытие" перейдя по ссылке <http://retail.prod.markirovka.ismet.kz/desktop/>.

Существует два варианта доступа к данной системе: тестовая площадка и промышленная. Выбрать подходящую площадку вы можете нажав на кнопку вверху страницы.

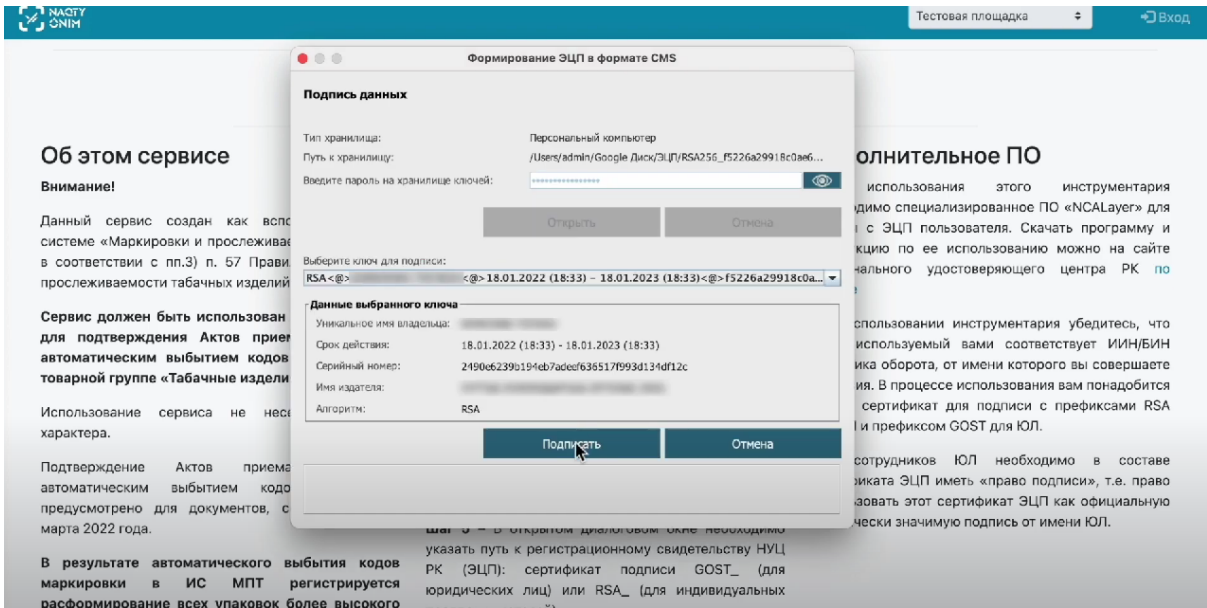
Выбрав нужную вам площадку, нажмите кнопку "Вход".

The screenshot shows the top navigation bar with the logo 'NASTU ONIM' on the left, 'Промышленная площадка' in the center, and 'Вход' on the right. The main heading is 'Информация' (Information) with a sub-heading 'Общая информация' (General information). Below this, there are three columns of text:

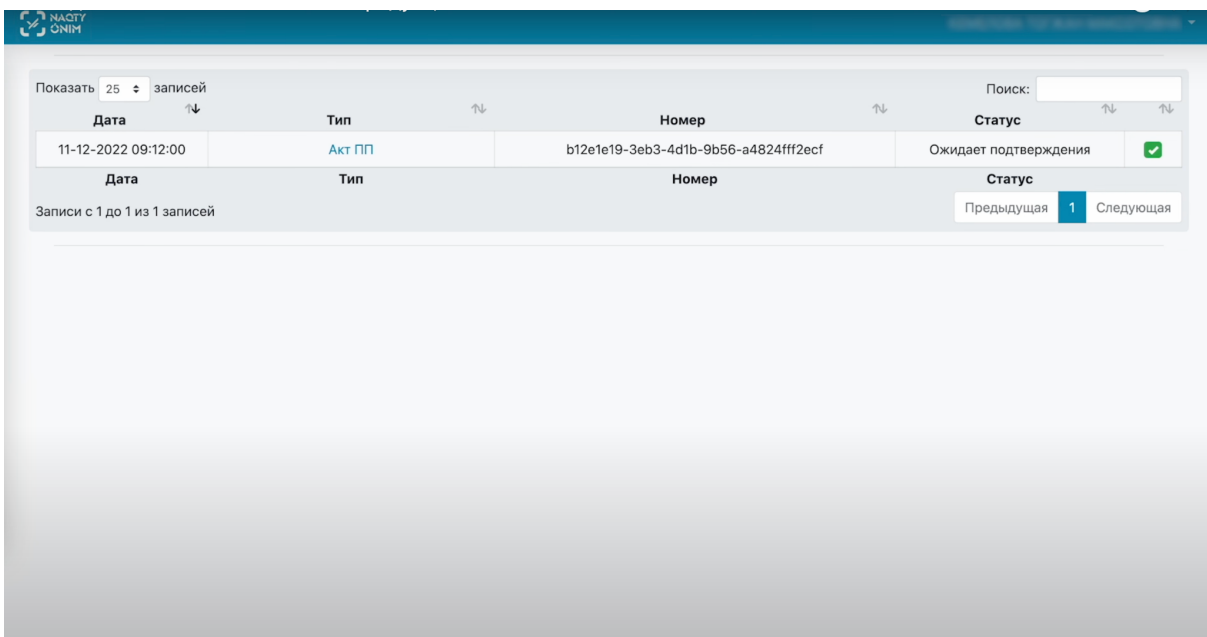
- Об этом сервисе**  
**Внимание!**  
Данный сервис создан как вспомогательный к системе «Маркировки и прослеживаемости товаров» в соответствии с пп.3) п. 57 Правил маркировки и прослеживаемости табачных изделий.  
**Сервис должен быть использован исключительно для подтверждения Актов приема-передачи с автоматическим выбытием кодов маркировки в товарной группе «Табачные изделия».**  
Использование сервиса не несет обязательно характера.
- Инструкция пользователя**  
**Шаг 1** – Для авторизации в сервисе необходимо нажать на кнопку «Вход» в правом верхнем углу.  
**Шаг 2** – В открытом диалоговом окне необходимо указать путь к регистрационному свидетельству НУЦ РК (ЭЦП): сертификат подписи GOST\_ (для юридических лиц) или RSA\_ (для индивидуальных предпринимателей).  
**Шаг 3** – Просмотр входящих документов прослеживаемости и выбор Акта приема-передачи доступных для принятия.  
**Шаг 4** – Открыть входящий Акт приема-передачи с отметкой о согласии участника оборота на автоматическое выбытие из оборота полученных
- Дополнительное ПО**  
Для использования этого инструментария необходимо специализированное ПО «NCALayer» для работы с ЭЦП пользователя. Скачать программу и инструкцию по ее использованию можно на сайте Национального удостоверяющего центра РК по ссылке  
При использовании инструментария убедитесь, что ЭЦП, используемый вами соответствует ИИН/БИН участника оборота, от имени которого вы совершаете действия. В процессе использования вам понадобится только сертификат для подписи с префиксами RSA для ИП и префиксом GOST для ЮЛ.  
Для создателей ЮЛ необходимо в составе

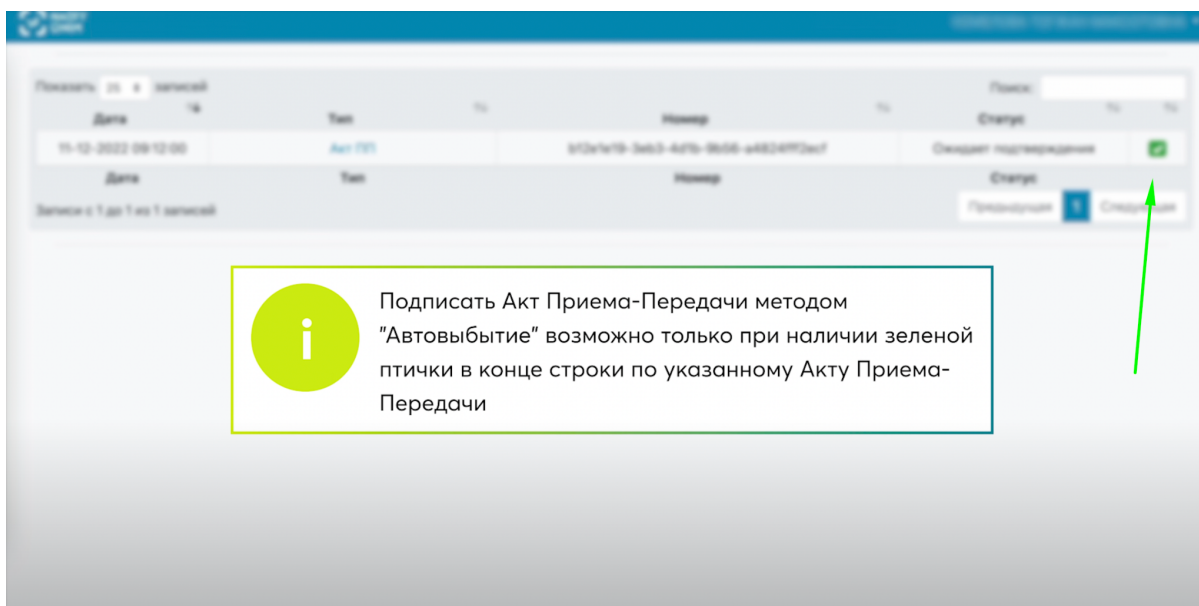
Чтобы войти в систему, нам необходимо авторизоваться с помощью ЭЦП. Выберите сертификат с префиксом RSA или GOST.

После выбора сертификата нужно ввести пароль к ЭЦП и нажать кнопку "Открыть", а затем "Подписать".



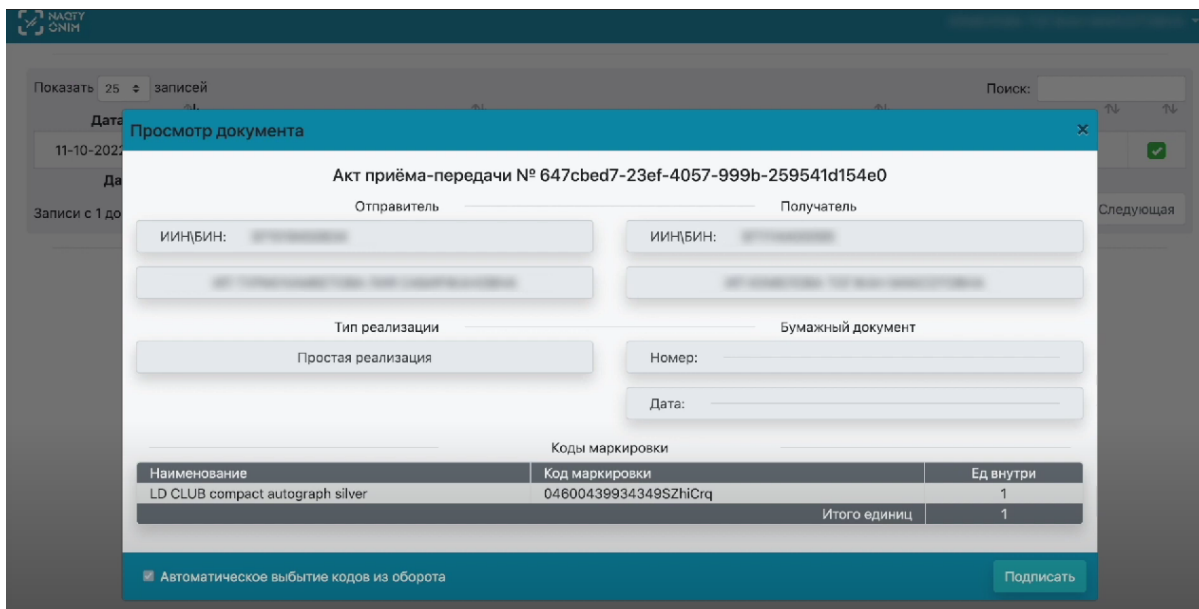
Откроется страница с перечнем всех Актов Приема-Передачи. На странице есть 5 столбцов: дата, тип документа, номер документа, текущий статус документа в ИС МПТ и статус возможности автовыбытия кодов.



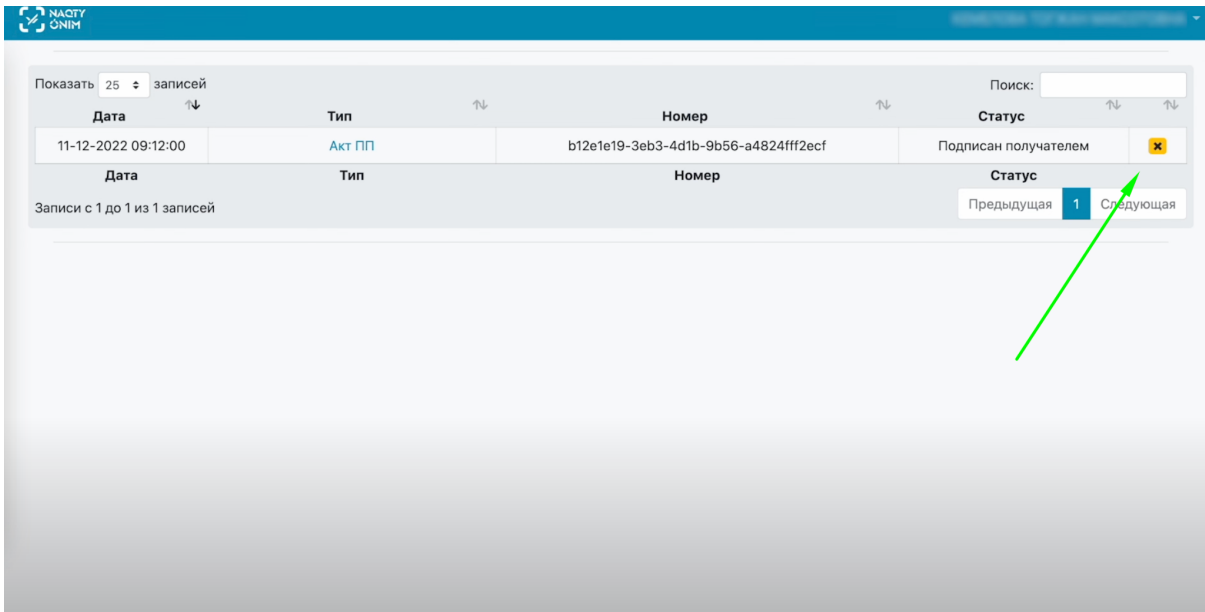


Выберите Акт Приема-Передачи, который нужно подписать и нажмите на него. В открывшемся окне вы увидите наименование товара, код маркировки и количество ед. внутри. Галочка автоматическое выбытие кодов из оборота стоит по умолчанию.

Чтобы подписать Акт Приема-Передачи, нужно нажать кнопку "Подписать", выбрать сертификат с префиксом RSA или GOST. Ввести к нему пароль, нажать кнопку "Открыть", а затем "Подписать".

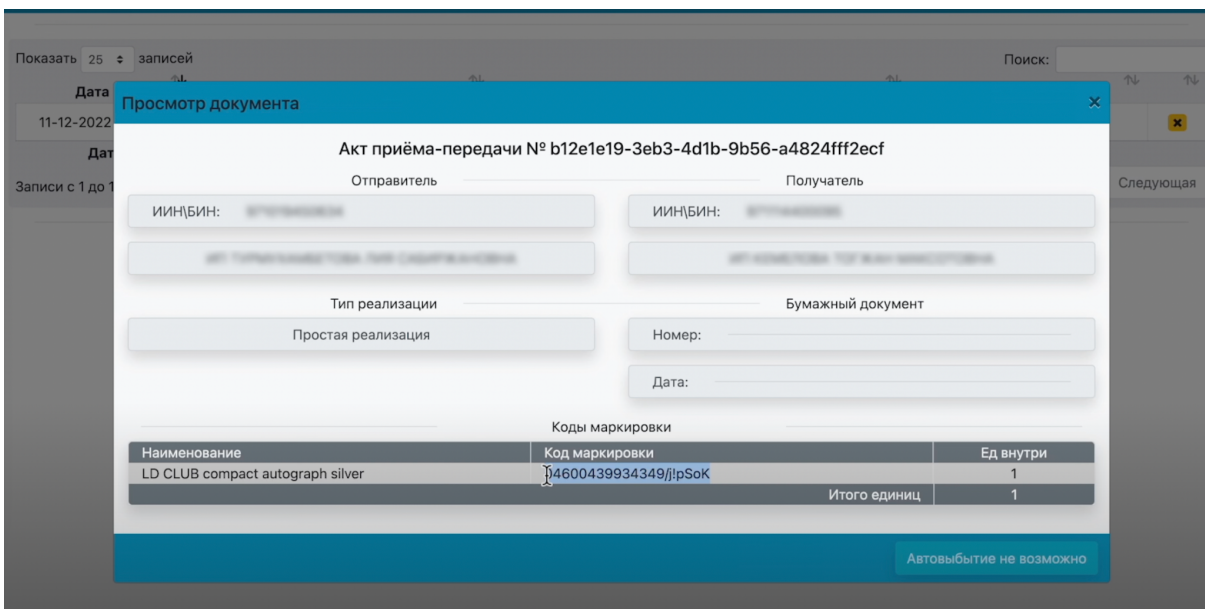


После успешного подписания Акта Приема-Передачи методом автовывытия, статус подписания Акта Приема-Передачи сменится. Об этом будет свидетельствовать желтый квадрат с крестиком напротив Акта Приема-Передачи.

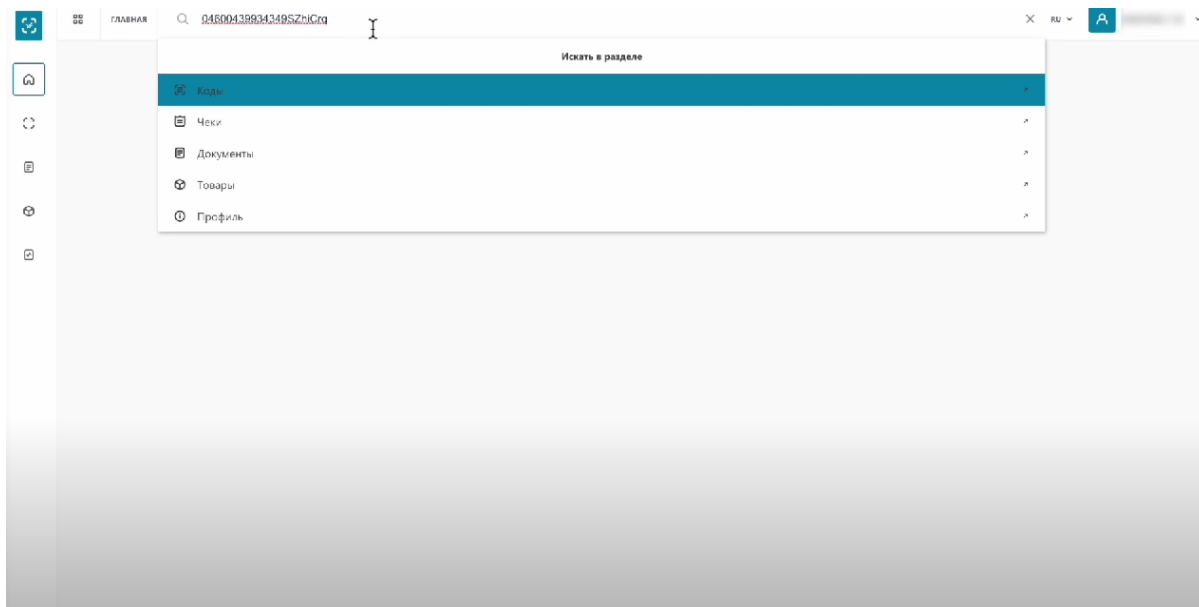


Все Акты Приема-Передачи имеющие в статусе "Автовыбытие невозможно" не могут быть выведены из оборота данным методом. После приема Акта Приема-Передачи данным методом, он также получает статус "Автовыбытие невозможно", так как товары находящиеся в этом Акте Приема-Передачи уже выбыли из оборота.

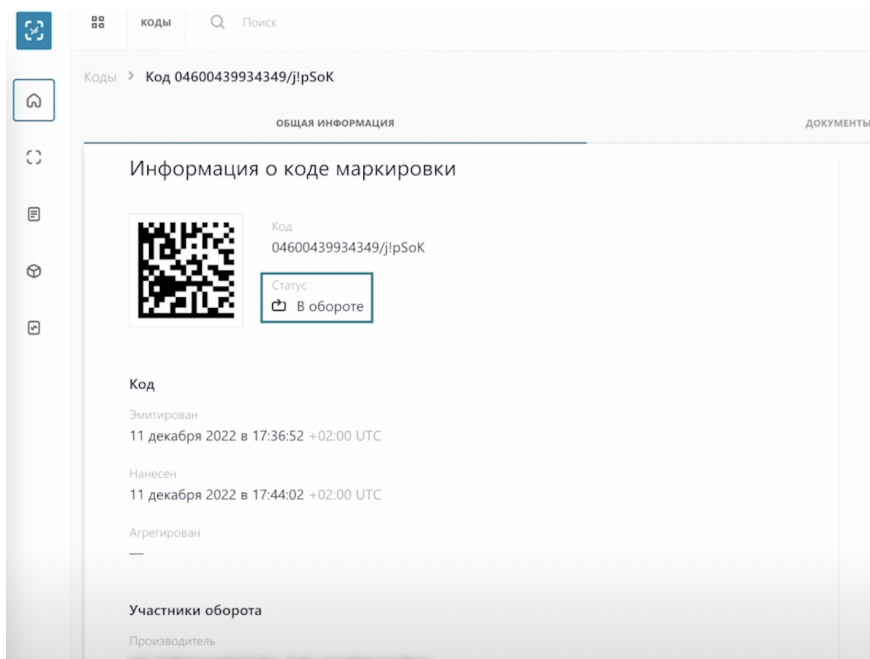
Чтобы проверить статус кода маркировки, нужно нажать на Акт ПП. Далее скопируйте код маркировки и перейдите в систему ИС МПТ.



Выберите вашу товарную группу и вставьте скопированный код в поисковую строку. Выберите раздел "Коды".

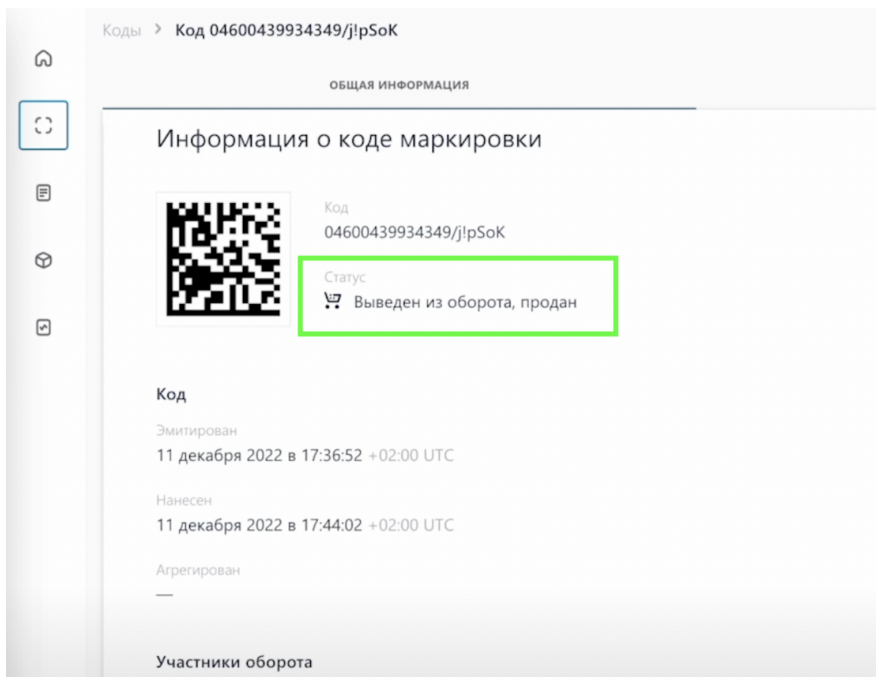


На открывшейся странице, можно посмотреть, что статус кода маркировки “В обороте”



После успешного подписания Акта Приема-Передачи, статус кодов маркировки обновляется в течение 15 минут.

Далее статус меняется на "Выведен из оборота, продан".



Подписав Акт Приема-Передачи в ИС МПТ, вы уже не сможете вывести товары из оборота при помощи сервиса "Автовыбытие".



Все принятые Акты Приема-Передачи в сервисе автовыбытия синхронизируются моментально с ИС МПТ и получают статус "Подписан получателем". А коды маркировки товара получают статус "Выведен из оборота, продан"



Подписав Акт Приема-Передачи в ИС МПТ, вы уже не сможете вывести товары из оборота при помощи сервиса "Автовыбытие"

Проверить статус Акта Приема-Передачи вы можете перейдя в раздел "Документы"

Коды > Код 04600439934349/j!pSoK

ОБЩАЯ ИНФОРМАЦИЯ

### Информация о коде маркировки

**Код**  
04600439934349/j!pSoK

**Статус**  
🛒 Выведен из оборота, продан

**Код**  
Эмитирован  
11 декабря 2022 в 17:36:52 +02:00 UTC

Нанесен  
11 декабря 2022 в 17:44:02 +02:00 UTC

Агрегирован  
—

Перейдите во вкладку “Входящие”

Документы

Документы | Чеки | Черновики | Исходящие | **Входящие** | Экспорт | Импорт

Регистрационный номер	Дата загрузки документа	Наименование документа	Отправитель	Получатель	Статус обработки
8d050c	11.12.2022	📄 Акт приема-передачи товаров			🔄 Обработан успешно
ff2ecf	11.12.2022	📄 Акт приема-передачи товаров			🔄 Обработан успешно

+ Добавить документ

< Предыдущая | Следующая >

Как видим, Акт Приема-Передачи после принятия его в сервисе Автовыбытия в ИС МПТ получил статус "Подписан получателем"



документы 🔍 Поиск

RU

Документы Чеки Черновики Исходящие **Входящие** Экспорт Импорт Фильтр

Номер документа	Тип документа	Отправитель	Дата	Дата получения	Статус
9369e8	Акт приема-передачи товаров	ИТ-отдел	12.12.2022	12.12.2022	Аннулирован
e2bcdcd	Акт приема-передачи товаров	ИТ-отдел	14.12.2022	14.12.2022	Запрошено уточнение
8d050c	Акт приема-передачи товаров	ИТ-отдел	11.12.2022	11.12.2022	Аннулирован
ff2ecf	Акт приема-передачи товаров	ИТ-отдел	11.12.2022	11.12.2022	Подписан получателем